

Drogie Przedszkolaki!



Niestety nie możemy spotykać się na zajęciach logopedycznych w przedszkolu, dlatego przygotowałam dla Was zajęcia tutaj 😊 Zapraszam do wspólnych zabaw 😊 Część zabaw będzie ogólna, wspólna dla wszystkich, natomiast niektóre ćwiczenia będą konkretne dla głosek z którymi macie problem.

W razie jakichkolwiek pytań zapraszam do kontaktu: m.olbrich@mp18.pl

Nie przedłużam i zaczynamy!

Od jakiegoś czasu każdy siedzi w swoim domku, a za oknem właśnie rozpoczyna się wiosna i wszystko budzi się do życia! Żeby tego nie przeoczyć przygotowałam Wam kilka wiosennych ćwiczeń logopedycznych, niech obudzą się też Wasze języki! Poproście rodziców o pomoc i spróbujcie wykonać wszystkie ćwiczenia 😊

W marcu jak w garncu, a kwiecień plecień, bo przeplata.... **Co to oznacza?**

To, że za oknem mamy trochę zimy trochę wiosny, a pogoda może zmieniać się z minuty na minutę. Przygotowałam Wam kilka zagadek. Ich rozwiązania to rzeczy związane z zimą i wiosną.

Po odgadnięciu, zimowe obrazki odłóżcie na bok, czas pożegnać zimę! Które obrazki skojarzyły Wam się z wiosną?

Mama lub tata rozkładają przed Tobą obrazki lub pokazują je na komputerze, czytając kolejne zagadki.

Ty masz za zadanie odgadnąć rozwiązanie, szukaj pasującego obrazka, określaj czy obrazek bardziej pasuje do zimy czy do wiosny.

- 1. Widzisz je we dnie, nie widzisz w nocy zimą grzeje słabo, latem z całej mocy.(słońce)*
- 2. W oczach węgielki z marchwi nos wielki. Na śniegu stoi. Ciepła się boi. (bałwan)*
- 3. Powrócił do nas z dalekiej strony ma długie nogi i dziób czerwony.(bocian)*
- 4. Wszystkie pojazdy na świecie muszą mieć koła, jak wiecie. A te, nie mają ich wcale! I zimą jeździ się na nich wspaniale. (sanki)*
- 5. Kapie z dachu woda, lecą zimne krople, ale gdy mróz chwyci, zamieni je w (sople)*
- 6. On, kiedy tylko budzi się słońce z kwiatka na kwiatek lata po łące, by wszystkich, którzy są w okolicy barwą skrzydełek swoich zachwycić. (motyl)*

7. Zielona fryzurka, nosi ją cebulka. Na kanapce położona, wcześniej nożem pokrojona. (szczypiorek)

8. Jesienią i zimą na Twojej głowie. Jest potrzebna, każdy to powie. Bo kiedy wieje i śnieżek prószy, nie zmarzną już Twoje uszy. (czapka)

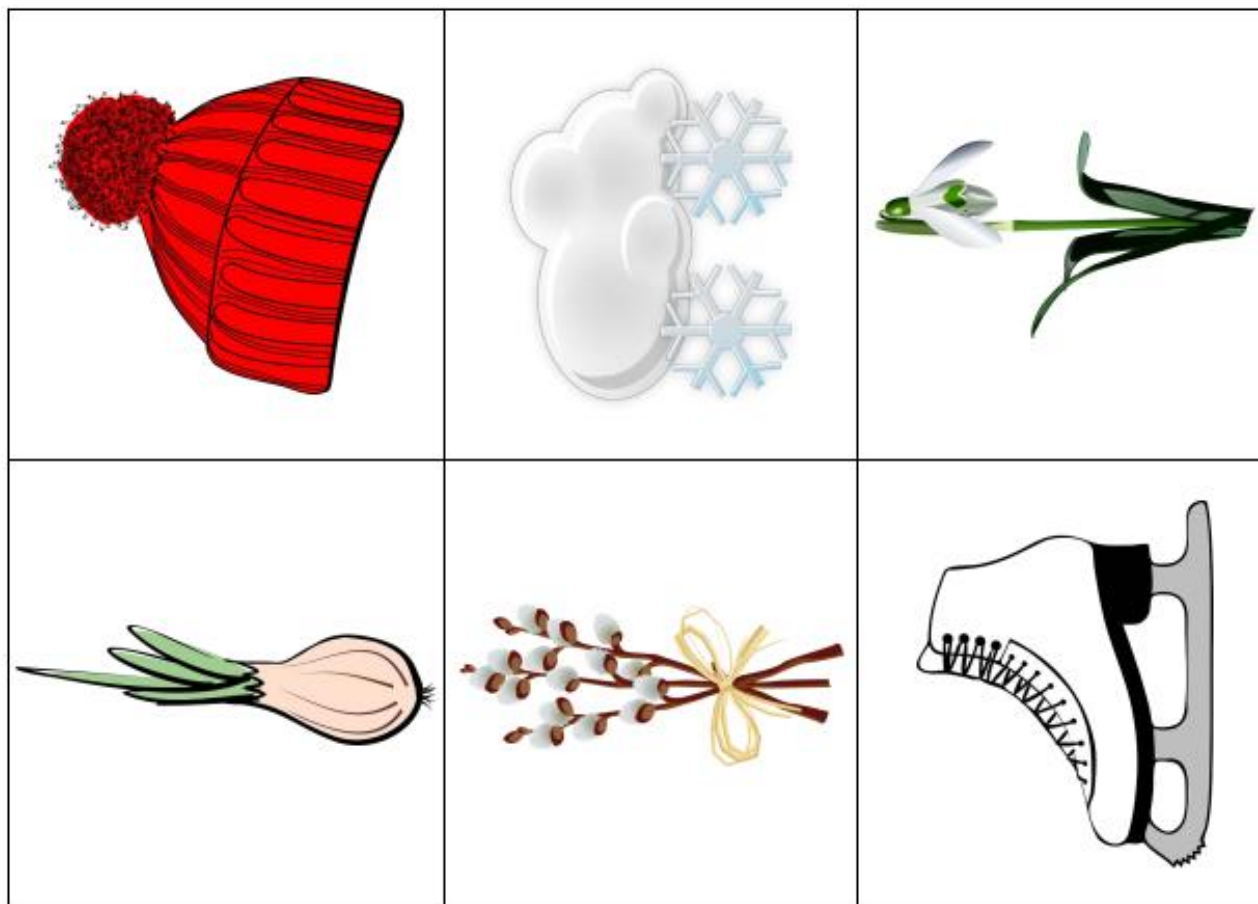
9. Myszek nie łowią, ptaszków nie jedzą te szare kotki, co na drzewie siedzą. (bazie)

10. Co za białe piórka, sypie zimą chmurka? (śnieg)

11. Jaka to para umie w zgodzie. Tańczyć i skakać tylko na lodzie? (łyżwy)

12. Jeszcze śnieg wokoło, on w słoneczka stronę wystawia białe płatki i listki zielone. (przebiśnieg)






Super ! Zadanie perfekcyjnie wykonane! Brawo! 😊

Pamiętam, jak bardzo lubicie ćwiczenia oddechowe, dlatego zapraszam do zabawy – potrzebna Ci będzie słomka 😊

Twoim zadaniem jest **przeniesienie ptaków na druty w wyznaczone lub dowolne miejsca** (według uznania dziecka, rodzica).



Jeśli masz możliwość wydrukowani karty – do pobrania tutaj:

<https://drive.google.com/file/d/1p3NJeBITSITLXnZI7pzCnENZ3uWLXMBV/view?usp=sharing>

Jeśli nie masz możliwości wydrukowania ptaków – nie ma problemu 😊
proszę, narysuj na kolorowych kartkach kilka linii i wytnij z białych kartek ptaki 😊



I jak mam nadzieję, że zabawa podobała Ci się? 😊

Ostatnim zadaniem dla „wszystkich” będzie zabawa artykulacyjna –
gimnastyczny chińczyk 😊

ZASADY GRY:

Gracze mają na celu przejść przez całą planszę swoimi pionkami, ustawiając je na końcu na polach oznaczonych cyframi w kolorach, które odpowiadają kolorowi ich pionków. Pamiętaj 😊 - Aby postawić swój pionek na planszy, należy rzucić kostką i wylosować 6 lub 1. Po każdej wylosowanej szóstce Gracz ma prawo do jeszcze jednego rzutu. Każdy przesuwa swój pionek zgodnie ze wskazówkami zegara o tyle pól, ile oczek wylosował na kostce


I tutaj najważniejsze 😊 Za każdym razem po postawieniu pionka na polu Gracz naśladuje minę przedstawioną na danym polu. Jeśli na wylosowanym polu znajduje się pionek innego zawodnika, zostaje on zбитy i wraca do początkowej pozycji.



Grę wraz z instrukcją można pobrać tutaj:
<https://drive.google.com/file/d/1jUVtWHwYKFpjrmjHzA/view?usp=sharing>

Teraz zapraszam do ćwiczeń zindywidualizowanych 😊

Poznacie tam naszego wiosennego wesołego stworka 😊



GIMNASTYKA BUZI I JEZYKA

<https://drive.google.com/open?id=1962ptLG38RnZt-ct5Bu5faVGczCTtO4g>

SAMOGŁOSKI

<https://drive.google.com/drive/folders/1sUD4nO1ZzV0iy8jbn0OXdH8A0TyECYnD?usp=sharing>

ĆWICZENIA ODDECHOWE:

<https://drive.google.com/open?id=1a4NjvWdesjMwM-rXVUwSfTssCIRAfMov>

SZEREG SZUMIĄCY (sz,ż,cz,dż)

<https://drive.google.com/open?id=1iYpN8dN2lUQ4d18HtaEChqMG4QRgzWZ8>

SZEREG SYCZĄCY (s,z,c,dz)

https://drive.google.com/open?id=1_MrMUxMkf0xGrTkaLzuok1L1cs_bwvDz

KAPPACYZM, GAMMACYZM (k, g)

<https://drive.google.com/open?id=1fqLaFahAM0Gs0RszqJmKYpJEs5ADqbh>

=

WSPIERANIE ROZMOWY – HISTORYJKI OBRAZKOWE

<https://drive.google.com/drive/folders/1DLvN2iZ5M9mpCEv4npezLkZBPrZICMGm?usp=sharing>

cały folder:

<https://drive.google.com/drive/folders/1JXJE-Av2lXl-mB5iN5bxOAAotl-3b2hs?usp=sharing>

Dziękuję za dzisiejsze zabawy 😊 Miłego i słonecznego dnia!

Pozdrawiam 😊

p. Magda