

# Zajęcia dla grupy "Pszczółek" i "Misiów" - 25.03 (czwartek)

**Temat: Domek dla pszczół.**

**Ćwiczenia warg i języka:**

Potrzebne będzie: lusterko dla dziecka.

*Rodzic kilkakrotnie demonstruje dziecku wykonanie ćwiczenia.*

**Bocian i żaba** – dziecko naśladuje dziób bociana, ściągając wargi mocno do przodu, otwiera je i zamyka, a następnie rozciąga szeroko wargi jak żaba, która jest zadowolona, że schowała się przed bocianem.

**Biedronka ma dużo kropek** – dziecko rysuje czubkiem języka kropki na podniebieniu, przy szeroko otwartych ustach, unosząc język do góry.

**Pszczoła** – dziecko naśladuje bzyczenie pszczoły: bzzz, bzzz, bzzz.

**Konik polny** – tak jak konik polny skacze w górę i w dół, tak dziecko otwiera szeroko usta i językiem skacze za górne zęby i za dolne zęby. W tym ćwiczeniu język nie wychodzi przed zęby.

**Sprawdź co słyszeć u Kaczki Dominiki i Pingwina Benia:**

<https://youtu.be/qpyxTW4-0Mo>

**Obrysuj pszczołę i litery po śladzie. Pokoloruj pszczołę 😊**

pszczola

sz

r


o

h

a

t

sz



## Praca plastyczna "Pszczółka"

### Przygotuj:

- ✓ Rolkę po papierze toaletowym
- ✓ Żółtą i czarną farbę
  - ✓ Pędzel
  - ✓ Kubek z wodą
- ✓ Białą, żółtą i czarną kartkę
- ✓ Czerwony i czarny pisak lub kredkę
- ✓ Samoprzylepne oczka (opcjonalnie)
  - ✓ klej

### Wykonanie:

1. Na rolce namaluj farbami żółte i czarne paski. Zostaw do wyschnięcia.
2. Z żółtej kartki wytnij koło - to będzie głowa pszczołki (można wykorzystać szablon poniżej). Namaluj na nim oczy (lub przyklej oczka samoprzylepne) oraz uśmiech.
3. Z białej kartki wytnij dwa serca (można wykorzystać szablon poniżej) - to będą skrzydła.
4. Z czarnej kartki wytnij czółki (można wykorzystać szablon poniżej).
5. Na samej górze rolki przyklej głowę,
6. Do głowy przyklej czułki.
7. Z tyłu rolki, po środku przyklej skrzydełka. Twoja pszczołka jest gotowa. 😊

Zdjęcie prac można przysyłać na adres e-mail:

[emaba0@gmail.com](mailto:emaba0@gmail.com)


lub

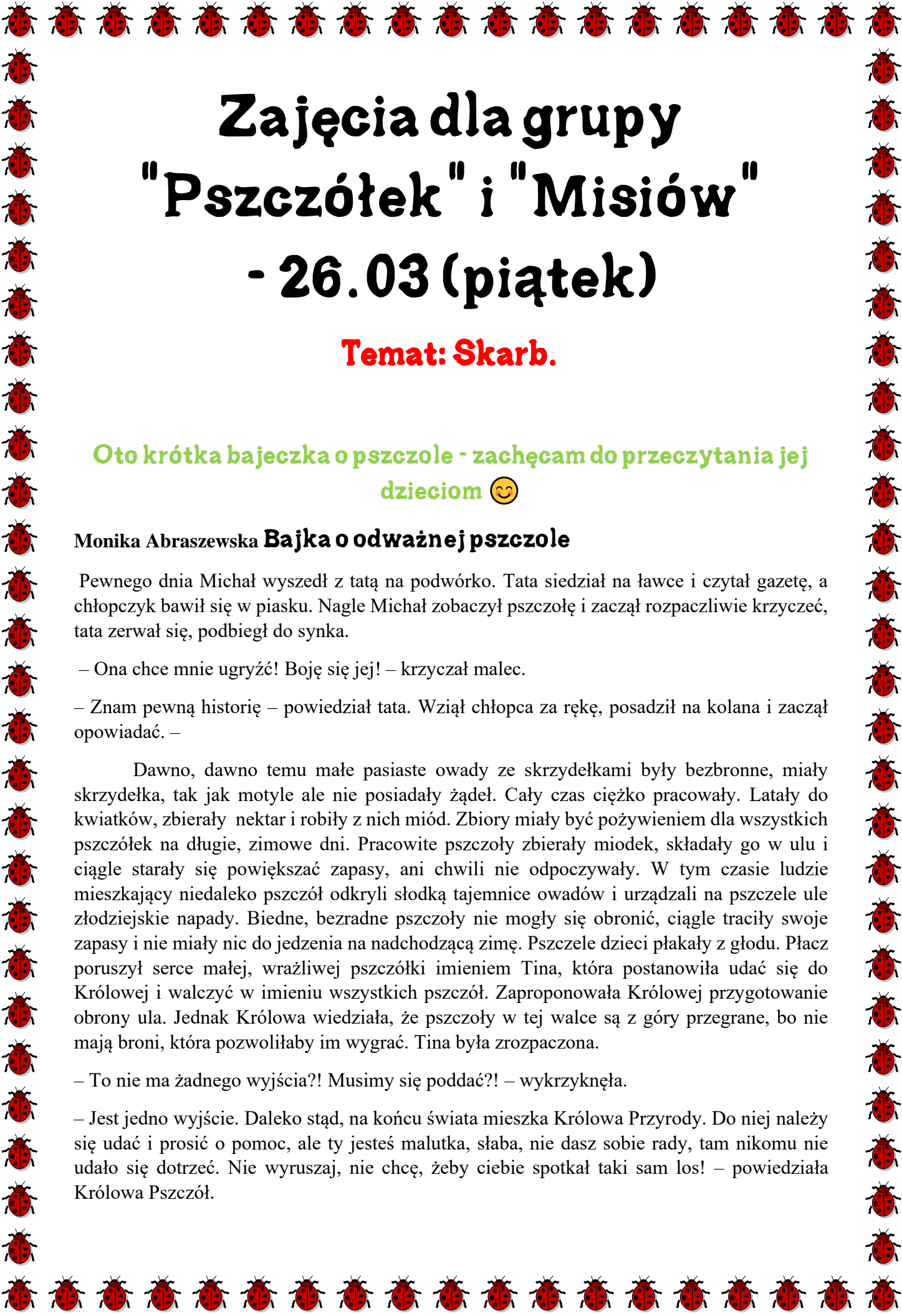
można wkleić je bezpośrednio na stronę:

<https://padlet.com/emaba0/9oz5d631sirpq222>



Przykład pracy





# Zajęcia dla grupy "Pszczółek" i "Misiów" - 26.03 (piątek)

**Temat: Skarb.**

Oto krótka bajeczka o pszczole - zachęcam do przeczytania jej  
dzieciom 😊

Monika Abraszewska **Bajka o odważnej pszczole**

Pewnego dnia Michał wyszedł z tatą na podwórko. Tata siedział na ławce i czytał gazetę, a chłopczyk bawił się w piasku. Nagle Michał zobaczył pszchołę i zaczął rozpaczliwie krzyczeć, tata zerwał się, podbiegł do synka.

– Ona chce mnie ugryźć! Boję się jej! – krzyczał malec.

– Znam pewną historię – powiedział tata. Wziął chłopca za rękę, posadził na kolana i zaczął opowiadać. –

Dawno, dawno temu małe pasiaste owady ze skrzydełkami były bezbronne, miały skrzydełka, tak jak motyle ale nie posiadały żadeł. Cały czas ciężko pracowały. Latały do kwiatków, zbierały nektar i robiły z nich miód. Zbiory miały być pożywieniem dla wszystkich pszczółek na długie, zimowe dni. Pracowite pszczoły zbierały miodek, składały go w ulu i ciągle starały się powiększać zapasy, ani chwili nie odpoczywały. W tym czasie ludzie mieszkający niedaleko pszczół odkryli słodką tajemnicę owadów i urządzali na pszczele ule złodziejskie napady. Biedne, bezradne pszczoły nie mogły się obronić, ciągle traciły swoje zapasy i nie miały nic do jedzenia na nadchodzącą zimę. Pszczele dzieci płakały z głodu. Płacz poruszył serce małej, wrażliwej pszczółki imieniem Tina, która postanowiła udać się do Królowej i walczyć w imieniu wszystkich pszczół. Zaproponowała Królowej przygotowanie obrony ula. Jednak Królowa wiedziała, że pszczoły w tej walce są z góry przegrane, bo nie mają broni, która pozwoliłaby im wygrać. Tina była zrozpaczona.

– To nie ma żadnego wyjścia?! Musimy się poddać?! – wykrzyknęła.

– Jest jedno wyjście. Daleko stąd, na końcu świata mieszka Królowa Przyrody. Do niej należy się udać i prosić o pomoc, ale ty jesteś malutka, słaba, nie dasz sobie rady, tam nikomu nie udało się dotrzeć. Nie wyruszaj, nie chcę, żeby ciebie spotkał taki sam los! – powiedziała Królowa Pszczół.





– Ależ królowo, muszę wyruszyć w drogę, inaczej wszyscy zginiemy! – odpowiedziała odważna pszczołka.

Następnego dnia pszczołka wyruszyła w podróż, przemierzała każdego dnia wiele kilometrów, unikała wielu niebezpieczeństw. Odpoczywała tylko przez chwilę, bo wiedziała, że musi zdążyć przed zimą. Po kilku miesiącach ciężkiej podróży dotarła do Królowej Przyrody i poprosiła ją o pomoc. Dobra Królowa ulitowała się nad pszczołkami i postanowiła dać im czarodziejską różdżkę, po dotknięciu której każda pszczołka otrzymywała żądło do obrony, ale powiedziała Tinie:

– Przekaż pszczołkom, że tego żądła będą mogły użyć tylko w obronie i tylko raz. Po jego użyciu pszczołka straci życie. Wybierzcie ze wszystkich pszczoł te, które są odważne, nazwijcie je żołnierzami, niech one bronią ula, gdy inne pszczołki będą pracować.

Od tego czasu każda ciężko pracująca pszczołka miała broń, ale pamiętając przestrogę Królowej Przyrody, mogła go użyć tylko w obronie. To pomogło pszczołkom obronić swoje zapasy przed ludźmi...

– Dobrze, że mi opowiedziałeś o Tinie, już się jej nie boję, już teraz wiem, że ona mi nie chce zrobić krzywdy, tylko się broni – powiedział Michał.

– Zobacz, ona tam jeszcze jest, nie może wydostać się z piaskownicy, podaj jej patyk – zawołał tata.

I chłopiec podał patyk. Pszczołka wspięła się na niego i odfrunęła.

– Leć, Tina, do pszczołek i powiedz im, że się już ich nie boję i nie zrobię im krzywdy – wołał chłopiec za odlatującą pszczołą.

Tak to mały chłopiec zrozumiał, że pszczołka nie jest wrogiem ludzi i nie trzeba się jej bać.

**Zajrzyjcie do Dominiki i Benia, aby dowiedzieć się jakiego skarbu szukali:**

<https://youtu.be/u5uW8W6rUiE>



**Dorysuj drugą część pszczołki. Pokoloruj ją.**



Narysuj tyle kropek ile jest przedmiotów, które Benio i Dominika chcieli wziąć na wyprawę w poszukiwaniu skarbów.

