



Temat tygodnia: Wiosna

Temat dnia: Wiosenne powroty

DATA: 15.04.2021 (CZWARTEK)

Cele ogólne:

- rozpoznawanie i nazywanie małych liter i wielkich liter,
 - Rozwijanie umiejętności czytania

Cele operacyjne: Dziecko:

- wymienia słowa rozpoczynające się głoską j; dzieli słowa na sylaby; wymienia głoski w słowach jajka, Jola; układa schematy i modele słów jajka, Jola; określa miejsca samogłosek i spółgłosek w słowach o prostej budowie fonetycznej,
- opisuje wygląd liter j, J oraz odtwarza ich kształty,

Witaj Pszczółko 😊

Jestem ciekawa, czy ćwiczysz w domku czytanie i utrwalasz literki ?

Jeśli tak to bardzo mnie to cieszy 😊 Z pewnością będzie Ci łatwiej w szkole 😊
Jeśli jednak zapomniałeś/zapomniałaś o tym, to watro codziennie coś przeczytać. Nawet 2-3 zdania bajki na dobranoc. Po to, żeby nie zapomnieć poznanych literek 😊

Na dzisiejszych zajęciach troszkę poczytasz. Pamiętaj, że dopiero się uczyimy i ćwiczymy. Jeśli Ci coś nie wychodzi to mamusia lub tatuś podpowie 😊


Poniżej będą trzy zdjęcia naszych książek. Jeśli zdjęcie jest zbyt małe, by przeczytać tekst kliknij w link.

GOTOWY/GOTOWA???

To zaczynamy 😊

1. Przeczytaj poniższy tekst i odpowiedz na pytanie.

https://flipbooki.mac.pl/przedszkole/oa_ks_56/mobile/index.html#p=57



Super! Jestem ciekawa czy wiesz kto to „tata taty” ??

Oczywiście. To dziadek Olka i Ady 😊

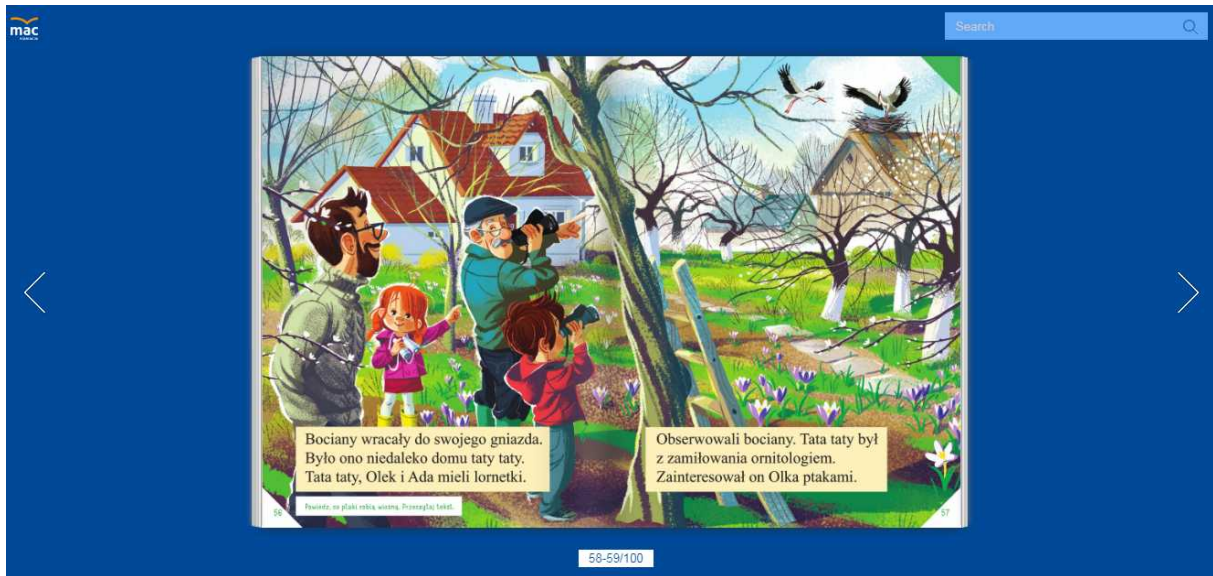
2. Czas na kolejne strony.

https://flipbooki.mac.pl/przedszkole/oa_ks_56/mobile/index.html#p=58

Przeczytaj tekst i odpowiedz na pytania:

- Co ptaki robią wiosną?

- Jak myślisz ? Kto to ornitolog?



Przed tobą ostatnia strona 😊

3. Przeczytaj tekst oraz pooglądaj ptaki które przylatują na wiosnę.

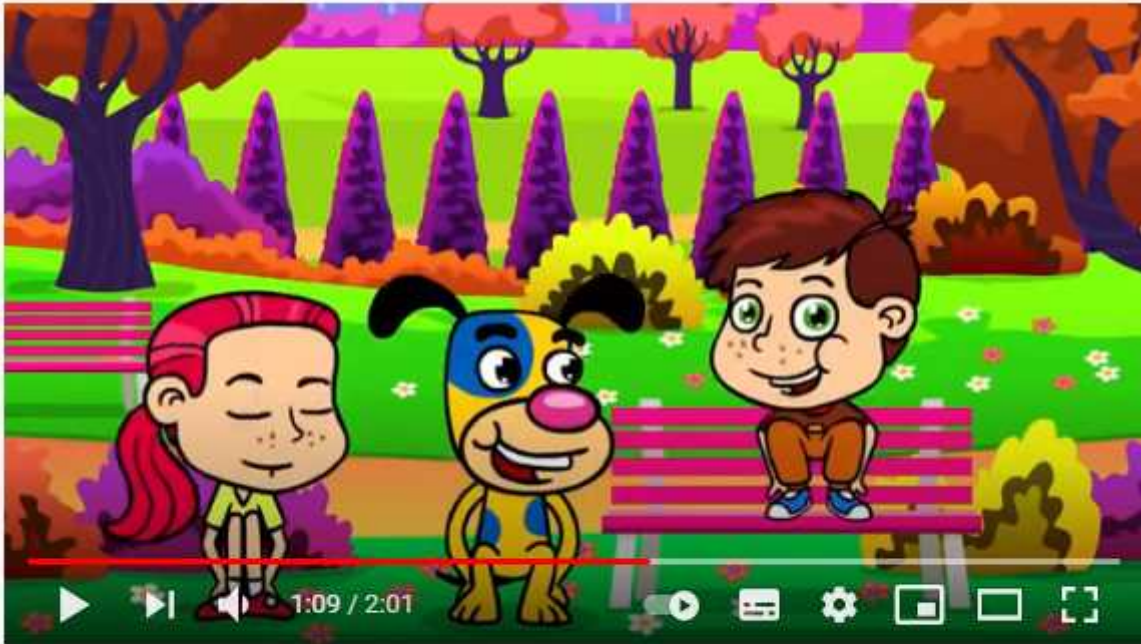
https://flipbooki.mac.pl/przedszkole/oa_ks_56/mobile/index.html#p=60



BRAWO! Wykonałeś/wykonałaś kawał dobrej roboty 😊

4. Trochę się zasiedzieliśmy więc co powiesz na troszkę ruchu przy piosence która doskonale znacie z przedszkola? 😊

<https://www.youtube.com/watch?v=30BVfTvlsrE>

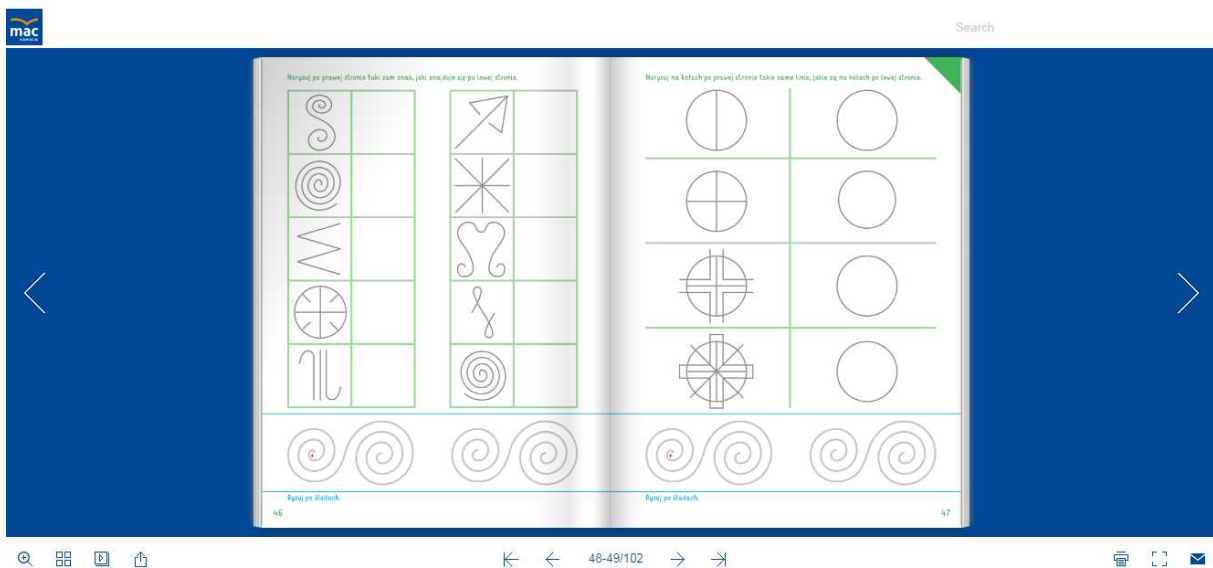


Piosenka dziecięca Głowa ramiona kolana pięty BZYK.tv

5. Dzisiaj na koniec zostały nam karty pracy a w nich poznamy kolejną literkę „J”.

Karty pracy : cz,4 s.46-51

https://flipbooki.mac.pl/przedszkole/oa_kp_6_4/mobile/index.html#p=49



mac Search

j J

Podział nazwy eżeki na głoski. Narysuj pod odpowiednią literą składek.

Co robi Olek i tata taty? Olek obserwuje gniazdo bociana. Obok niego stoi tata taty. Gniazdo jest na stodole. W nim mamy 3 jajka. Co ma Olek? To lornetka taty taty.

jajka
jaj-ka
j-a-j-k-a
jajka

Podział nazwy eżeki na głoski. Narysuj pod odpowiednią literą składek.

Przeżyłki:

ja jo je ju jy ji aj oj ej ij yj jak jaki
maj raj daj klej olej kraj lejek wujek

Przeżyłki:

jak zyn jec
ka wa ku cyk ko lec
ra ra mar

hulajnoga fajka Jerzy Jolanta
jeżyny jarmuż jarzyny przejazd
żmija fujarka obój

Zamiesz na meliszki litery j, 2 w słowach.

mac Search

Przeżyłki:

Mama robi omelet z jajek dla taty. Olek jej pomaga. A tam w garnku mama gotuje jajka na twardo. To jajka dla Ady i Olka. Olek zje je z majonezem. Ada swoje tylko posoli. Mama zje jogurt jagodowy. A na deser mama zrobiła ciasto jogurtowe z malinami. Mniam, mniam...

bajka jagody maliny
jajka jogurt zawody
lejki

kajaki buraki mały
słonie oleje kleje
cebule seler

Podział litki w słowach z odwołaniem literami:

poko...e bu...ka pa...ac ole...

u c j i j g

klo...ki w...jek ba...wan kan...ur

Przeżyłki:

Przeżyłki w grupach. W każdej grupie policz wprz z literą i słowem z prawej strony, który się z nim łączy.

Przeżyłki:

Przeżyłki w grupach. W każdej grupie policz wprz z literą i słowem z prawej strony, który się z nim łączy.

Przeżyłki:

Przeżyłki w grupach. W każdej grupie policz wprz z literą i słowem z prawej strony, który się z nim łączy.

Na dzisiaj to wszystko. Dziękuję Ci za udział w proponowanych zabawach. Życzę Ci miłego dnia i do zobaczenia jutro ☺

Przypominam, że jeśli będą Państwo mieli jakiegokolwiek pytania czy też wątpliwości, co do realizacji planu zapraszam do kontaktu mailowego:

joannamanka0@gmail.com

Będę starała się jak najszybciej odpowiadać na Państwa maile – będę dostępna codziennie w godzinach 9 – 13.

Pozdrawiam Joanna Ziółkowska ☺