

**Witajcie pszczołki** w kolejnym tygodniu zdalnej nauki ☺

W tym tygodniu musimy troszkę ponadrabiać zaległości... Nie wszystkie tematy dało nam się zrealizować w całości poprzez kwarantannę ... Wkradł nam się również malutki chochlik i zrobił nam psikus na Prima aprilis...i zamienił nam literki.... pospieszył się i wprowadził Wam w zeszłym tygodniu „ż”.... Co za cudak z tego chochlika ... ☺☺☺ Ale nic straconego. Mamy dużo czasu by co nieco uzupełnić i ponadrabiać. Gotowi do pracy ??? To zapraszam na dzisiejsze zabawy ☺

## **Temat tygodnia: Wiosna**

**Temat dnia: Wiosna w ogrodzie**

**DATA: 12.04.2021 (PONIEDZIAŁEK)**

### **Cele ogólne:**

- rozpoznawanie i nazywanie małych liter i wielkich liter,
- rozwijanie sprawności manualnej i koordynacji wzrokowo-ruchowej.

### **Cele operacyjne:**

Dziecko:

- wymienia słowa rozpoczynające się głoską ł; dzieli słowa na sylaby; wymienia głoski w słowach łopata, łatka; układa schematy i modele słów łopata, łatka; określa miejsca samogłosek i spółgłosek w słowach o prostej budowie fonetycznej,
- opisuje wygląd liter ł, Ł oraz odtwarza ich kształty,
- wykonuje kalendarz pogody

## Usiądź wygodnie i zaczynamy ☺

Jaką mamy porę roku ?

**Świetnie!** Tak jest już wiosna. Przypatrz się poniższym obrazkom i wskaż te, na których widzisz wiosnę. Uzasadnij swój wybór.



Jakie znasz inne pory roku ? Wymień je i wskaż na obrazkach.

Mam nadzieję, że było to dla ciebie proste zadanie.

2. Teraz czas na zabawę z piosenką pt. „To już wiosna”. Posłuchaj piosenki. Podczas pierwszego słuchania możesz naśladować ruchy do piosenki. Które pokazuje pani na nagraniu. Następnie spróbuj ją zaśpiewać razem z podkładem. Zrób to przynajmniej dwa razy a piosenka na pewno wpadnie ci w ucho.

<https://www.youtube.com/watch?v=jd4kpSAWg4g>



Piosenka o wiosnie z pokazywaniem "To już czas" z Audiozabawy "Wiosennej"

### Tekst piosenki

1. Żaba kum ku kum,  
Woda plum plum, plum,  
Czy Ty słyszysz już wiosny odgłosy?  
Bocian kle kle, kle,  
Dobrze wie wie, wie,  
Że już wkrótce ciepło zrobi się.

Ref. To już czas, to już czas,  
W końcu wiosna wita nas,  
Przyjdą znów słoneczne przygody,  
Pośród drzew śpiewa ptak,  
Kwitnie krokus - wiosny znak,  
Z dala lecą już bociany,  
Wiosna znowu jest wśród nas.

2. Deszczyk kap kap, kap,  
W ziemię chlap chlap, chlap,  
Żeby drzewa urosły wysokie.  
Zajac kic, kic, kic,  
W dziurę hyc hyc, hyc,  
Bo przed deszczem ukryć woli się.

Ref. To już czas...











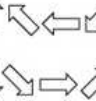
**A teraz odpowiedz na pytania** związane z tekstem piosenki.

- Jaki kwiat kwitnie wiosną ? A może znasz jeszcze inne , które nie wystąpiły w piosence?

- Jakie znasz odgłosy wiosny ? (Kle, kle, kle – Bocian)

**Brawo !!! Świetnie Ci idzie.**

**3. Pszczółko ☺** przed Tobą symbole pogody. Poproś Rodziców o odczytanie i zapoznanie się z nimi.

	Niebo bezchmurne		Opad gradu
	Niebo częściowo zachmurzone		Mgła
	Niebo całkowicie zachmurzone		Burza
	Opad deszczu		Temperatura w dzień
			Temperatura w nocy
	Opad śniegu		Wiatr S, SE, E, NE, N, NW, W, SW

Ilustracje, źródło: Internet.

**A teraz specjalne wezwanie!** Przy pomocy Rodziców załóż kalendarz pogody.

Potrzebujesz do tego zwykłą białą kartkę i kredki. Kalendarz możesz stworzyć samemu lub wydrukować i skorzystać z mojego.

Pogodę będziemy obserwować rano, w południe i wieczorem. Jeśli masz w domu termometr sprawdź również temperaturę i zanotuj ją.

Zaczynamy od dzisiaj (poniedziałek) i kończymy w niedzielę. Ile dni tygodnia będziemy obserwować ? **Świetnie !** Siedem ☺ Wymień wszystkie dni tygodnia. **Doskonale!**

Mam nadzieję, że w poniedziałek będziesz mógł/mogła przynieść swoje tabelki do przedszkola. Wtedy sprawdzimy kiedy świeciło słońce ☺ Jeśli jednak jeszcze nie wrócimy do przedszkola to będę Cię prosiła o przesłanie tabelki na mojego maila. Ale o tym przypomnę Ci w następny poniedziałek ☺

**Do dzieła!** (tabelka z kalendarzem na końcu dzisiejszego pliku ☺ w wykropkowane miejsce wpisz swoje imię )

**4.** Tabelka naszykowana, pierwszy poranny wpis do tabelki gotowy to co teraz.....? **Wstajemy ! Czas się troszkę poruszać ☺**

<https://www.youtube.com/watch?v=iH2zc5tkHPo>



Pierwsze oznaki wiosny - zabawa w ruchu, ćwiczenia dla dzieci

**Ufff....** Dzisiejsza porcja ruchu zaliczona 😊 Zabiło Ci serduszko troszkę szybciej ? To teraz zabierz karty pracy i odpoczniemy przy ich odrabianiu.

5. Ostatnie zadanie na dziś to karty pracy w których poznajemy literkę „Ł”.

**Karty pracy : cz,4 s.36-39.**

**mac** Search

**Ł Ł**

Kto to? To tata i Olek. A tam Lala – pies taty taty. Tata kopie, Olek kopie i Lala kopie. Łopata taty wielka, a Olka – malutka. Lala, nie kop! Tam rosły tulipany.

łopata  
ło-pa-ta  
ł-o-p-a-t-a  
łopata

Policz głoski w naukach zdjęć. Pokaż zdjęcie z odpowiednimi liczbami.

5 7 4 6

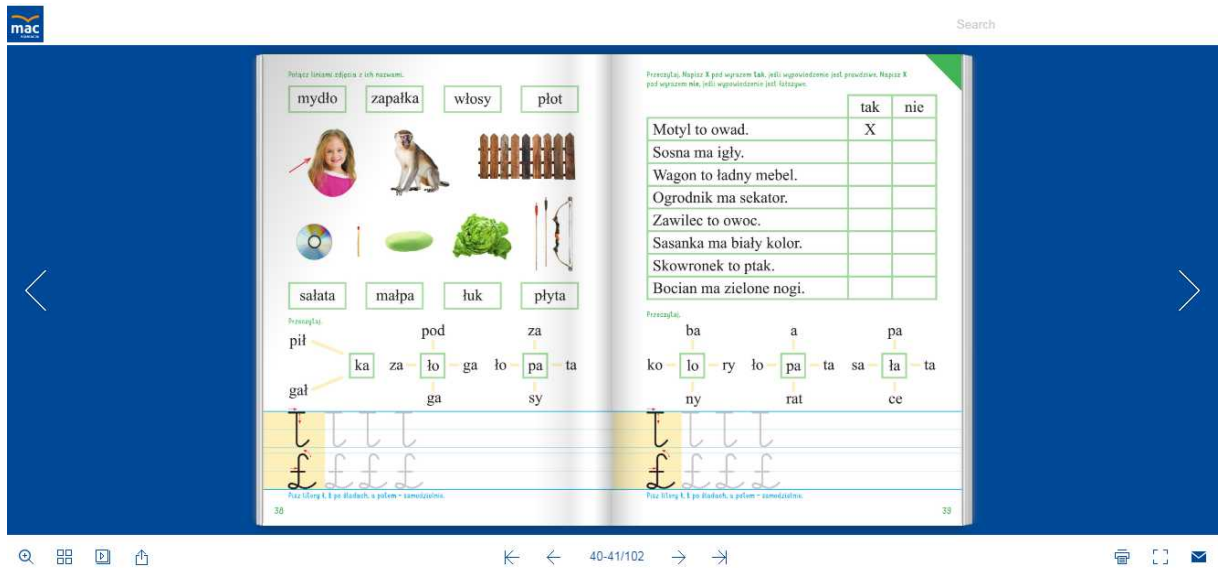
Przeznajdź:

ło pata pa ki  
dyga ła ty lu na

małże Lucja włosy plot  
Izy kałuża Słowacja kłosy  
kłoda łyżka luna

36 37

38-39/102



Link do flipbooka:

[https://flipbooki.mac.pl/przedszkole/oa\\_kp\\_6\\_4/mobile/index.html#p=38](https://flipbooki.mac.pl/przedszkole/oa_kp_6_4/mobile/index.html#p=38)

**Na dzisiaj to wszystko. Dziękuję Ci za udział w proponowanych zabawach. Życzę Ci miłego dnia i do zobaczenia jutro 😊**

Przypominam, że jeśli będą Państwo mieli jakiegokolwiek pytania czy też wątpliwości, co do realizacji planu zapraszam do kontaktu mailowego:

[joannamanka0@gmail.com](mailto:joannamanka0@gmail.com)

*Będę starała się jak najszybciej odpowiadać na Państwa maile – będę dostępna codziennie w godzinach 9 – 13.*

**Pozdrawiam Joanna Ziółkowska 😊**



# KALENDARZ POGODY .....

RANO ° C

POŁUDNIE ° C

WIECZÓR ° C

Poniedziałek						
Wtorek						
Środa						
Czwartek						
Piątek						
Sobota						
Niedziela						