

## **Kwiecień: tydzień 1**

**08.04.2021 – 09.04.2021**

### **Tematyka tygodnia: Wiosna na wsi**

#### **Cele ogólne**

- wzbogacanie wiedzy o zwierzętach żyjących na wsi,
- rozwijanie koncentracji uwagi,
- rozwijanie umiejętności wypowiedzania się na określony temat,
- budowanie poczucia własnej wartości,
- rozwijanie sprawności rąk.

#### **Cele operacyjne**

##### **Dziecko:**

- rozpoznaje zwierzęta wiejskie przedstawione na obrazkach,
- słucha z uwagą czytanego tekstu,
- odpowiada na pytania dotyczące opowiadania,

**Czwartek, 08.04. 2021**

### **Temat dnia: Domy wiejskich zwierząt**

#### **Dzień dobry!**

Co tam u Ciebie? Mam nadzieję, że humor dopisuje?

Na początku zajęć zapraszam Cię do zabawy z wierszem 😊 proszę, przypomnij sobie nasz wierszyk z pokazywaniem dzięki, któremu łatwiej się wyciszysz i skupisz 😊

Na pewno doskonale go pamiętasz!

*„Małe rączki sobie klaszczą,  
czasem także się pogłaszczą  
i w „kolanka zastukają,  
no i dzieciom pomachają!*

SUPER! 😊

Dzisiaj dowiesz się, gdzie mieszkają wiejskie zwierzęta 😊 Jednak najpierw powtórzemy ich nazwy i podzielimy je na sylaby 😊

Zapraszam do pobrania prezentacji:

<https://drive.google.com/file/d/1KzC37E7DbpaSK-ijCj1bF9cOXZbaqm2y/view?usp=sharing>



***Jestem pewna, że poszło Ci doskonale!***

Teraz zapraszam Cię do zabawy ruchowej przy piosence o wiejskich zwierzętach 😊

Kiedy mama lub tata włączą muzykę poruszaj się, jak zwierzątko o którym mowa!

A kiedy muzykę zatrzymają musisz szybko zatrzymać się i nie ruszać! Powodzenia! 😊



Piosenkę można pobrać/ odtworzyć tutaj:

<https://drive.google.com/file/d/17h7wcAcMrFHja1X0APHqKMt5FDP3eQ2A/view?usp=sharing>


Mam nadzieję, że piosenka Ci się spodobała! 😊

Nie przedłużam i wskakujemy w kolejne zadanie 😊

Przyjrzyj się poniższym obrazkom i spróbuj zapamiętać jak najwięcej nazw domów 😊

Spróbuj się skupić bo w następnym zadaniu wiedza ta bardzo Ci się przyda!

**3,2,1 – zaczynamy!** 😊



I jak znała/eś domy tych zwierząt? Jak obiecałam wcześniej – zapraszam Cię do quizu 😊



Kliknij w obrazek powyżej bądź tutaj:

<https://wordwall.net/pl/resource/1360711/biologia/zwierz%C4%99ta-wiejskie-i-ich-domy>

**Brawo! Jestem z Ciebie naprawdę dumna!** 😊




Na koniec tych zajęć zapraszam Cię do wykonania pracy plastycznej „Kaczuszki”

Potrzebne Ci będą:

- Papier kolorowy – żółty i pomarańczowy
- Klej
- Opcjonalnie ruchome oczka

Poproś mamę lub tatę aby wycięli Ci kółeczka – 3 duże (skrzydełka i brzusek), 1 średnie (głowa) i 2 małe (dziób i nóżki)

Składaj kółka zgodnie z poniższym obrazkiem 😊 Powodzenia! 😊



Mam nadzieję , że kaczka wyszła perfekcyjnie 😊

Dziękuję za dziś 😊

Życzę Ci ciekawego dnia 😊 Do jutra!

**Piątek, 09.04. 2021**

**Temat dnia: Co słysząc na wsi?**

***Witam Cię w ten piątkowy poranek!***

Mam nadzieję, że miło spędziliście wczorajsze popołudnie 😊 Dziś chciałabym rozpocząć nasze zajęcia od zabawy w powtarzanie „Na podwórku”. Usiądź proszę wygodnie i powtarzaj :

Zabawa dźwiękonaśladowcza na powitanie – **Na podwórku**. Proszę aby Twoja mama lub tata kolejno wywoła ptaki: Dzień dobry: kurki, gąski, kaczki, indyki, a Ty masz za zadanie naśladować ich głosy: ko, ko, ko, gę, gę, gę, kwa, kwa, kwa, gul, gul, gul.

Rodzic na zakończenie mówi:

*Witam wszystkie ptaki z wiejskiego podwórka, a Ty naśladujesz głos wybranego ptaka.*

Brawo! W takim razie zapraszam Cię do zabawy ruchowej 😊

Poproś rodziców aby włączyli piosenkę pt. **Wiosna na wsi**

[https://drive.google.com/open?id=1k5nDv1L5egwa2YP6iLsCltsKS1oU7c\\_0](https://drive.google.com/open?id=1k5nDv1L5egwa2YP6iLsCltsKS1oU7c_0)

a Ty spaceruj/biegaj po pokoju wsłuchując się w nią (dokładnie tak, jak w przedszkolu 😊). Następnie mama lub tata zatrzymają muzykę a Ty masz za zadanie nie ruszać się (rodzice mogą utrudniać zadanie, mówiąc śmieszne rzeczy więc uważaj i bądź czujny/na! 😊 )



***Powodzenia!***

Mam nadzieję, że zabawa i piosenka Ci się spodobała 😊

Proszę usiądź teraz wygodnie i w skupieniu oglądaj krótką bajkę, w której Psi Patrol ratuje farmę 😊

Tutaj możesz obejrzeć odcinek:

[PAW Patrol | Psi Patrol | Polsku | Na ratunek zalanej farmie! - YouTube](#)



Mam nadzieję, że bajka Ci się podobała! 😊 Jestem pewna, że oglądałaś/łeś ją bardzo uważnie, dlatego chciałam zadać Ci kilka pytań 😊

- *Kto jest właścicielem tej farmy?*
- *Co przydarzyło się tam?*
- *Kto pomógł farmerowi?*
- *Jakie zwierzęta zauważyłaś/łeś ?*



**Brawo! 😊 Perfekcyjnie wykonane zadanie! 😊**

Pewnie chciałbyś/łabyś się troszkę poruszać po tak długim siedzeniu w jednym miejscu 😊

Dlatego zapraszam Cię do zabawy w **Tor przeszkód** :

**Ustaw tor przeszkód** z tego, co masz pod ręką: mogą to być krzesła, puszki, butelki z wodą nawet garnki czy miski. Ważne żeby przedmioty ustawione były w różnej odległości od siebie. Długość trasy zależy od ilości potrzebnych przedmiotów którymi dysponujesz. Im więcej, tym lepiej! Ustaloną trasę trzeba przejść jak najszybciej, ale z utrudnieniami np. z książką na głowie. Zalicza się zadanie jeżeli książka nie spadnie 😊  
Możesz też do małej, plastikowej torebki nasyp trochę ryżu lub grochu i dobrze ją zawiąż. Tym razem wykonujesz zadanie trudniejsze – przenosisz torebkę umieszczoną na wierzchu prawej stopy. To samo ćwiczenie wykonujesz zmieniając stopę.

**Jesteś już mistrzem w pokonywaniu przeszkód** 😊




Żeby chwilę odpocząć – chciałabym zaproponować Ci zagadki dotyczące tematyki tego tygodnia (proszę, skup się a jestem pewna, że poradzisz sobie 😊):

- Kolorowe ma piórka, woła: kukuryku i mieszka z kurami w kurniku. (**kogut**)
- Wieczorem odpoczywa w stajni, bo od wielu dni ciężko pracuje na swojej wsi. (**koń**)
- Mieszka w chlewiku i głośno kwiczy: kwiku, kwiku. (**świnia**)
- Znosi jajka i, choć nie szczerozłote, to właśnie do niej idziesz, gdy na jajecznicę masz ochotę. (**kura**)
- To od niej mamy mleko, i choć do pięknej jej daleko, to nie tylko liczne łąty to sprawiają, że gospodarze duży pożytek z niej mają. (**krowa**)

**BRAWO!!!** 😊 **mówiłam, że dasz radę** 😊



Na zakończenie tych zajęć oraz całego tygodnia zapraszam Cię do ćwiczenia w karcie pracy:



Kartę można pobrać tutaj:

[https://drive.google.com/file/d/1TvcLSgVcinGscwlqpaSrryht\\_Ot1fxnc/view?usp=sharing](https://drive.google.com/file/d/1TvcLSgVcinGscwlqpaSrryht_Ot1fxnc/view?usp=sharing)

Jeśli nie możesz wydrukować karty – to żaden problem mama lub tata na pewno da radę i pomogą narysować Ci jedno ze zwierząt żyjących na wsi 😊

*Dziękuję Ci za dziś 😊 i za cały tydzień! Ściskam Cię mocno i do poniedziałku! 😊*

*Dziękuję Państwu za poświęcony czas i zaangażowanie.*

W razie jakichkolwiek pytań zapraszam do kontaktu mailowego: [m.olbrich@mp18.pl](mailto:m.olbrich@mp18.pl)

*Postaram się, jak najszybciej odpowiadać na Państwa maile –dostępna będę codziennie w godzinach 9 – 14.*

*Dodatkowo do materiałów dorzuciłam kolorowanki i zadania dodatkowe związane z tematyką zajęć 😊*

Jeśli Państwo chcieliby wykonać dodatkowe zdania bądź odsłuchać piosenki z ubiegłego tygodnia przesyłam linki:

**Materiały z zajęć + dodatkowe:**



## TEN TYDZIEŃ

[https://drive.google.com/drive/folders/16\\_eWdVNte-dSEyVviE\\_ZZuRVAxH620\\_1?usp=sharing](https://drive.google.com/drive/folders/16_eWdVNte-dSEyVviE_ZZuRVAxH620_1?usp=sharing)

### **Piosenki:**

<https://drive.google.com/open?id=1hjDwIP8yB-HyH05sotFXk1p80MQshozK>

### **Teksty piosenek:**

<https://drive.google.com/open?id=1QjJWxGSmVkJGvDF0LBFYTKqPRpyGhLwdC>

*Pozdrawiam,*

*Magda Olbrich*