

*Witam serdecznie wszystkie „Pszczółki” oraz Rodziców.*

*Niedługo zbliża się święto wszystkich mam.*

*Zwykle o tej porze przygotowywaliśmy się w przedszkolu do uroczystości  
z okazji Dnia Mamy i Taty  
oraz pożegnania Starszaków.*

*Niestety, na razie organizacja uroczystości nie jest możliwa, jednak  
pozostaniemy przy temacie tygodnia:*



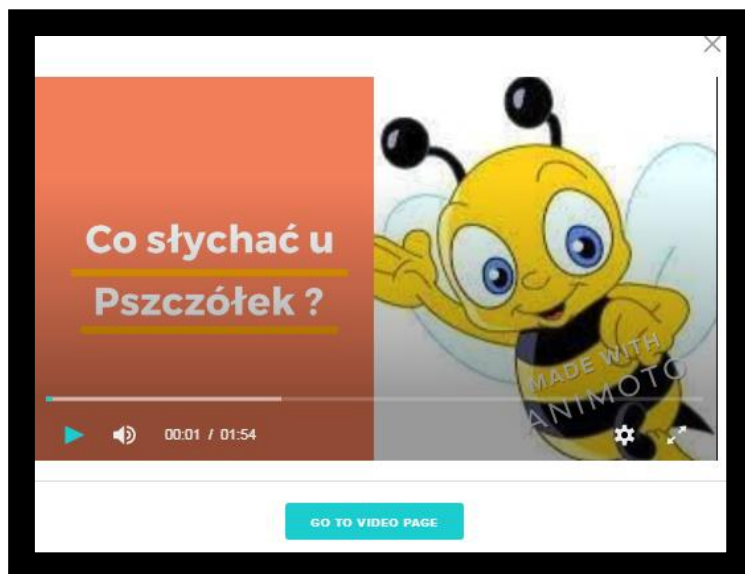
**Drogie dzieci !**

W tym tygodniu przygotowałam dla Was różne nowe zabawy i zadania ,  
a w materiałach pani Patrycji znajdziecie m.in. zabawy ruchowe ☺.

Chciałam również, abyście zobaczyły razem z Waszymi rodzicami filmik  
pt. „Co słyhać u Pszczólek?”. Znajduje się poniżej

Powstał on z Waszych zdjęć oraz przesłanych do mnie filmów. Zawiera też  
tekst- spróbujcie trochę poczytać ☺.





link do filmu:

<https://animoto.com/play/98O9TsOv0zEPt0iS1k0I9Q>

*Poniedziałek 18.05*



*Temat dnia- Mama i Tata*

- Na początku **popatrzcie na planszę**. Spróbujcie odczytać napis.

Opiszcie plansze własnymi słowami. Co na niej widzicie? Czy Wam się podoba? Dlaczego?



- Teraz zapraszam do wysłuchania wiersza J. Koczanowskiej pt.,, **Mama i Tata**” (rodziców proszę o przeczytanie ☺) .

*Mama i Tata to świat nasz cały,  
ciepły, bezpieczny, barwny, wspaniały,  
to dobre, czule, pomocne ręce  
i kochające najmocniej serce.  
To są wyprawy do kraju baśni,  
wakacje w górach, nad morzem, na wsi,  
loty huśtawką, prawie do słońca  
oraz cierpliwość co nie ma końca.*



*Kochana Mamo, Kochany Tato  
dzisiaj dziękować chcemy Wam za to,  
że nas kochacie, że o nas dbacie  
i wszystkie psoty nam wybaczacie.*



Odpowiedzcie na poniższe pytania do wiersza:

*Kim dla dzieci jest mama i tata?  
Za co dzieci dziękują rodzicom?*

Dokończcie też podane zdania:

*Moi rodzice są kochani, bo...  
Pomagam rodzicom w...  
Lubię być w domu, bo...  
Z tatą najchętniej robię...  
Z mamą najchętniej robię...*



- Za chwilę będziemy pracować w **kartach pracy cz 4**. Otwórzcie fioletową książkę na stronie.44-45.



<https://flipbooki.mac.pl/przedszkole/druk/npoia-bbplus-kp-4.pdf>

Ja już wiem jakie prezenty dostaną mama i tata Olka i Ady.

Jestem ciekawa, jak narysujecie te przedmioty. Proszę Was o zdjęcia prac 😊.

- Teraz zapraszam do wysłuchania dwóch piosenek:  
**Tango dla mamy** oraz **Mój tata**.

podaję link do odsłuchania piosenki (po zalogowaniu do serwisu Mac edukacja /wychowanie przedszkolne/piosenki i utwory muzyczne/Nowe przygody CD2 poziom BB+, utwór nr 16 i utwór nr 15)

<https://www.mac.pl/piosenki/piosenki-olekiada#npbb>

Podczas trwania piosenek możecie np. wyciąć nożyczkami 2 serduszka i je ozdobić kredkami lub mazakami według własnego pomysłu. Gdy skończycie, wręczcie je Waszym rodzicom 😊.



Wtorek 19.05

## Temat dnia- Jak nasi rodzice

- Dziś zaczniemy od **Kart pracy cz. 4, s. 46**.  
Pamiętajcie o szczegółach podczas rysowania postaci mamy i taty.

*Obok widzicie przykładowy rysunek postaci, który znalazłam w internecie.  
Jak Wam się wydaje-  
Czy ta rodzina jest szczęśliwa?*



- Teraz przejdziemy do **mierzenia wzrostu**.


Poproszę rodziców, aby zmierzili Wasz wzrost.  
(może ktoś z Was ma w domu miarkę do mierzenia wzrostu. Mamy taką w naszej sali, pamiętacie?)

### Uwaga !

Średnia wysokość 6- latka dla dziewczynek wynosi 120 cm,  
a dla chłopców – 122 cm ( wg informacji z przewodnika met. Mac Edukacja).

Teraz z pomocą rodziców określcie, czy jesteście raczej wysokiego czy niskiego wzrostu ( jak na dziecko sześćoletnie). Nadal przecież rośniecie ☺.

- Następnie wykonamy zadanie w **Kartach pracy, cz. 4, s. 47**.

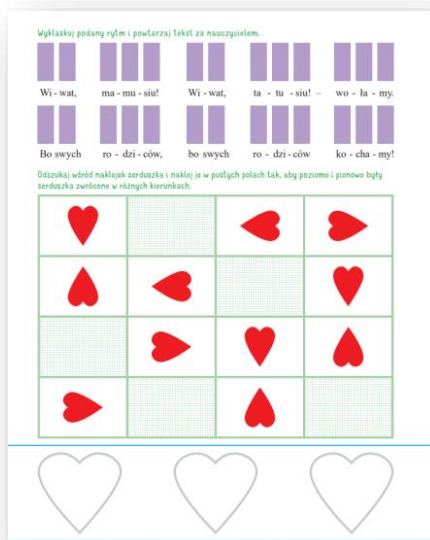


A jakiego wzrostu są Wasi rodzice?  
(niskiego ,wysokiego lub średniego)



<https://flipbooki.mac.pl/przedszkole/druk/npoia-bbplus-kp-4.pdf>

I przechodzimy do zadania na następnej stronie:



Ćwiczenie z czerwonymi serduszkami może okazać się dla Was trudne. Proszę rodziców o pomoc 😊



- Jeśli macie ochotę, na koniec możecie **posłuchać piosenek o mamie i tacie** (patrz *poniedziałek*).

Środa 20.05



## Temat dnia- Mój tata

- Na początku zastanówcie się chwilę i **odpowiedźcie na pytania:**

*W jaki sposób dzieci mogą pomagać swoim rodzicom?*

*Czy dzieci w Waszym wieku powinny pomagać rodzicom. Dlaczego?*

*W jaki sposób Wy pomagacie rodzicom?*

Teraz przechodzimy do zadań w **Kartach pracy cz 4 s.49.**

Zwróćcie uwagę, jak Ada i Olek pomagają swoim rodzicom.

Narysujcie jak Wy pomagacie ☺



- Teraz zapraszam do wysłuchania **piosenek o mamie i tacie.**

Przy piosence pt. „**Mój tata**” możecie pomaszerować tak samo jak maszerowaliśmy po dywanie w przedszkolu ☺.



Przypominam link do odsłuchania piosenki (po zalogowaniu do serwisu Mac edukacja /wychowanie przedszkolne/piosenki i utwory muzyczne/Nowe przygody CD2 poziom BB+, utwór nr 16 i utwór nr 15)

<https://www.mac.pl/piosenki/piosenki-olekiada#npbb>

- A za chwilę **będziemy pisać.**

Najpierw przeczytajcie samodzielnie poniższe zdanie:



# To mama i tata.

Teraz proszę rodziców o przygotowanie kartki w linie i napisanie zdania. Dzieci najpierw poprawiają po śladach, następnie próbują samodzielnie pisać zdanie w linijkach. Spróbujcie napisać zdanie kilka razy.

To mama i tata.

Hm... Czy Wy sobie z tym poradzicie?

Trzymam kciuki 👍👍👍.

Udostępniam również link do **kartki w linie do wydrukowania** w formacie A4. (Można także wykorzystać ją do ćwiczeń grafomotorycznych typu szlaczki).

<https://drive.google.com/open?id=1LRyCXXK1U7YBAaY7yqApmv13Hiao4LQJp>

- Zastanówcie się przez chwilę i powiedzcie , co najbardziej lubicie robić razem ze swoim tatą.

Dokończcie też poniższe zadanie:

**Lubię gdy tata.....** ( możecie podać wiele przykładów).



- Na koniec proponuję Wam **układanie puzzli on- line z kategorii rodzina**



link do puzzli (wersja łatwa)

<https://puzzlefactory.pl/pl/puzzle/graj/bajki/133047-puzzle-rodzina>





link do puzzli (wersja trudniejsza)

<https://puzzlefactory.pl/pl/puzzle/graj/ludzie/235378-rodzina-puzzle-%C5%BCabek>

Udało Wam się ułożyć? Brawo ! 👍👍👍



*Czwartek 21.05*

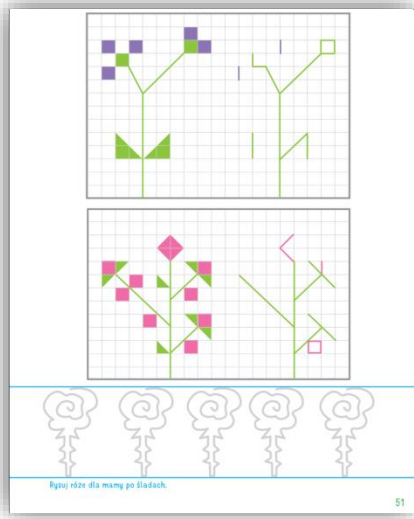
*Temat dnia- Wokół mamy i taty*

- Dzisiaj zaczniemy od zadań w **Kartach pracy cz. 4**. Wykonamy najpierw ćwiczenie ze strony **nr 50**. Znajduje się tam bukiet dla mamy. Proszę Was, wykonajcie zadanie starannie. Niech kwiaty dla mam będą kolorowe i przepiękne 😊.



Następnie przechodzimy do **zadania ze s.51**. Uważam, że dla większości Was może okazać się ono trudne. Bardzo proszę rodziców o pomoc oraz

informację jak dzieci sobie poradziły. Będę wdzięczna za przesłanie mi zdjęć ☺.



link do kart pracy

<https://flipbooki.mac.pl/przedszkole/druk/npoia-bbplus-kp-4.pdf>



- Poniżej przygotowałam kilka zdań. **Proszę, przeczytajcie je z pomocą rodziców.**

Następnie rodzic czyta po kolei zdania, a Wy policzcie, ile wyrazów jest w każdym zdaniu.

**Mama to mój największy skarb.**

**Niech tata żyje sto lat!**

**Życzę mamie i tacie, aby byli zdrowi, szczęśliwi.**

**Mamo, tato kocham was.**

- A teraz kochani, przechodzimy na chwilę do **Learning Apps**. Spróbujcie razem z rodzicami popracować wspólnie 😊. Myślę, że te zadania Wam się spodobają 😊.

**Znamy piktogramy** (*Zapamiętajcie ! Piktogram to międzynarodowy znak informacyjny, jednoznacznie rozumiany przez ludzi różnych narodowości, inaczej- to znak pisma obrazkowego*):

<https://learningapps.org/1126086>

**Memory rodzinka:**

<https://learningapps.org/1524809>



- Teraz wracamy do **piosenek o mamie i tacie**.

Przypominam link do odsłuchania piosenki (po zalogowaniu do serwisu Mac edukacja /wychowanie przedszkolne/piosenki i utwory muzyczne/Nowe przygody CD2 poziom BB+, utwór nr 16 i utwór nr 15)

<https://www.mac.pl/piosenki/piosenki-olekiada#npbb>

Posłuchajcie też piosenki **Gdzie jest tata?** ( utwór nr 17).

Spróbujcie nauczyć się refrenu. Możecie zrobić tacie niespodziankę i zaśpiewać mu (np. gdy tata wróci z pracy do domu) 😊.

**ref.**

*Muszę czekać do soboty, wtedy z tatą mamy swój czas  
na zabawy i na psoty to sobota jest w sam raz.*

*Muszę czekać do niedzieli na rowery, spacer i las,  
byśmy w świat swój polecieci to niedziela jest w sam raz.*

Piątek 22.05



## Temat dnia- Festyn

- Przygotujcie proszę **książkę z ilustracjami do opowiadań.**

Otwórzcie ją na s. 78-81.



<https://flipbooki.mac.pl/przedszkole/npoia-bbplus-ks/mobile/index.html#p=81>

Dzisiaj będzie **opowiadanie A. Widzowskiej pt. „Festyn”**

Proszę rodziców o przeczytanie treści, opowiadanie jest zabawne 😊. Bardzo mi się podobało, Wam też się powinno spodobać.



link do tekstu opowiadania wraz z pytaniami:

[https://drive.google.com/open?id=115\\_jyLtzId-Brw-99QnzOwgWd5A4nZiN](https://drive.google.com/open?id=115_jyLtzId-Brw-99QnzOwgWd5A4nZiN)

- Teraz przechodzimy do **kart pracy s. 52-53.**

Postarajcie się wykonać zadanie dokładnie, pamiętajcie o odpowiedniej postawie ciała podczas pisania 😊.



**Uwaga Pszczółki !**

Na zakończenie tego tygodnia mam dla Was

**Wielkie Wyzwanie !**





*Kochani, na tym kończymy.*

*Życzę udanego weekendu.*



*Serdecznie pozdrawiam Wszystkie Pszczółki oraz Rodziców.*

*pani Nina*