

29.06.2020 – Poniedziałek

Temat dnia : Niech żyją wakacje! ☺

Cele ogólne

- rozwijanie koncentracji uwagi,
- rozwijanie umiejętności wypowiedzania się na określony temat,
- rozwijanie sprawności narządów mowy,
- rozwijanie umiejętności plastycznych.

Cele operacyjne

Dziecko:

- odpowiada na pytania dotyczące wiersza,
- naśladuje odgłosy,
- wykonuje pracę plastyczną.

Kochani! To już 29 czerwca ☺ Ten czas bardzo szybko nam zleciał ☺
Penie każdy z Was ma jakieś plany, dotyczące wakacji ☺ Mam nadzieję, że już dziś pogoda dopisze i będziecie mogli spędzić sporo czasu na podwórku ☺

A teraz zapraszam Was do wspólnej zabawy!

Na początek zabawa ruchowa przy piosence pt. „Niech żyją wakacje”
Zachęcam również do zapoznania się z jej słowami.

*Niech żyją wakacje
Niech żyje pole, las
I niebo i słońce
Wolny swobodny czas.*

*Gorące złote słońce
na czarno nas opali
w przejrzystej bystrej rzece
będziemy się kąpali.*

*Niech żyją wakacje
Niech żyje pole, las
I niebo i słońce
Wolny swobodny czas.*

*Pojedzie z nami piłka
i pajac i skakanka,
będziemy się bawili
od samiutkiego ranka.*



*Niech żyją wakacje
Niech żyje pole, las
I niebo i słońce
Wolny swobodny czas.*

Piosenkę można odtworzyć tutaj:


<https://drive.google.com/file/d/1hwt7vmJwQ4sXvdL2bdeK2H1BbFaOTPQu/view?usp=sharing>

Kolejne zadanie to „Tęczowa zjeżdżalnia”. Rozwinie ono nie tylko Waszą wyobraźnię i kreatywność, ale także zdolność twórczego myślenia.

Obrazek przedstawia dzieci, które zjeżdżają z tęczy. Przyjrzyjcie się teraz uważnie poniższej ilustracji i wymyślcie historię, w której opowiecie jak do tego doszło. Powodzenia!



Teraz proszę, usiądź wygodnie i rysuj po śladzie 😊



Kartę można pobrać tutaj:

https://drive.google.com/file/d/11_UN-RcoTfs0T-fVGYMwZ6za8QTnFahC/view?usp=sharing

Ostatnia propozycja to „Królewskie kręgle z butelek”. Do zabawy potrzebne będą: plastikowe butelki (np. po wodzie mineralnej; najlepiej tej samej wielkości, piłka, woda lub piasek). Napełnijcie butelki wodą lub piaskiem, tak żeby były stabilne i dobrze je zakręćcie. Następnie rozstawcie butelki na planie trójkąta i zaznaczcie linię, na której będzie ustawiał się gracz. Jeżeli wszystko jest gotowe, pozostało tylko zaprosić do wspólnej zabawy pozostałych domowników. Turlajcie piłkę na przemian w stronę kręgi. Zabawę wygrywa osoba, której uda się zbić jak najwięcej kręgli (butelek).

To już wszystkie propozycje na dzisiaj. Dobrego dnia! 😊

30.06. – wtorek

Tematyka dnia : Wakacji nadszedł czas 😊

Witam Was w ostatni dzień zdalnego nauczania 😊

Od jutra – witamy wakacje! 😊

Dlatego zajęcia rozpoczniemy od naszej piosenki : „Niech żyją wakacje”

Piosenkę można odtworzyć tutaj:

<https://drive.google.com/file/d/1hwt7vmJwQ4sXvdL2bdeK2H1BbFaOTPQu/view?usp=sharing>

Zapraszam Cię do podskoków i płaśów do piosenki 😊

Możesz również pobawić się z rodzicami w „**Figury**” – mama lub tata włączają muzykę – Ty tańczysz, poruszasz się do rytmu – kiedy rodzice wstrzymają odtwarzanie – stój, proszę nieruchomo 😊 **Powodzenia!** 😊

Teraz proszę, usiądź wygodnie i wykonaj kartę pracy 😊

A teraz zapraszam Cię do wykonania eksperymentu!

TWORZYMY CIECZ NIENEWTONOWSKĄ!

Potrzebne będą :

- **Mąka ziemniaczana**
- **Woda**

Ciecz nienewtonowska to świetna zabawa sensoryczna dla wszystkich dzieci małych i dużych, a i dorośli chętnie się potapla. Trzeba przyznać, że oprócz zabawy to miłe odprężenie dla dłoni. Każda zwykła ciecz pod wpływem nacisku łatwo się rozplywa na boki tak jak woda w wannie. Natomiast ciecz nienewtonowska pod wpływem nacisku zmienia swoje właściwości.



Zwykle taka ciecz zmienia swoją “twardość” czasami do tego stopnia, że można po niej chodzić. Ważne, aby robić to szybko i mocno naciskać stopami na powierzchnię cieczy. Natomiast w przypadku zabawy dłońmi gdy szybko chwycimy ciecz i zgnieciemy to utworzy się kulka, natomiast zwalniając nacisk, ciecz spłynie nam z dłoni. Jeśli dzieciom znudzi się zabawa białą

cieczą, to możecie spróbować pobawić się w jej barwienie i mieszanie kolorów za pomocą pasków bibuły.




Kolejna zabawa to ukrywanie np. szklanych kulek w masie i próba ich odnalezienia. Dzieci uwielbiają takie zabawy, to niezwykle doznania sensoryczne i fajna pomoc terapeutyczna dla dzieci wymagających rehabilitacji dłoni i ręki.

Jestem pewna, że zabawa Ci się podobała 😊

Teraz aby się wyciszyć i odpocząć zapraszam do wysłuchania słuchowiska 😊

Możesz sam/ sama wybrać bajkę, której wysłuchasz 😊



Dzielny ołwiany
żołnierz. Prawdziwa
przyjaźń



Kot w butach. Kos
prosto w nos!



Hania i burza



Czarnoksiężnik z
Krainy Oz



W 80 dni dookoła
świata



Pinokio



Detektyw Ząbek -
Zaraz Wracam




Podskakujący Zamek



Ostatni rycerz



Mały Książę



Opowieść wigilijna

Można posłuchać je tutaj:

<https://kubus.pl/audiobooki/?style=dziecko#wyberz-audiobook>

Teraz proponuję Gimnastykę 😊

Na pewno ją dobrze pamiętasz, dlatego pokaż rodzicom jak sobie radzisz 😊

Poniżej przesyłam link do piosenki:

https://drive.google.com/open?id=1UibRjNUd_py5d-OfoblfEVtYGWafpl-6

Jeżeli nie masz możliwości wysłuchania piosenki – nie martw się - mam dla Ciebie specjalne zadanie 😊

Wysłuchaj wiersza i wykonaj ćwiczenia:

Nóżka lewa, nóżka prawa

Sport dla zdrowia ważna sprawa

Obie nóżki do kółeczka

Umiem skakać jak piłeczka

Ręce w górę, w przód i w bok

Teraz zrobimy przysiad i skok

Wszyscy wznosimy ręce do góry

Tak jak po niebie wędrują chmury.

Brawo! Zdania perfekcyjnie wykonane 😊

Teraz zapraszam Cię do ćwiczenia oddechowego **Spokojnie oddychamy na łące.**

Potrzebna Ci będzie : Mała (lekka) książka 😊

Proszę, położyć się na plecach i wyobraź sobie, że znajdujesz się na łące. Mama lub tata położą Ci na brzuchu książkę i określą prawidłowy tor oddechowcy: wdech nosem – wydech ustami. **Super! Odpocznij i zrelaksuj się chwilkę 😊**

A teraz kilka słów podsumowujący ten rok szkolny 😊

Rok szkolny, który dobiega końca był wyjątkowo dziwny i nieprzewidywalny.

Przed nami pojawiło się kolejne zawodowe wyzwanie – kształcenie na odległość.

Nikt nas do tego nie przygotował, nikt nas nie pytał o zdanie. Udało się?

Uważamy, że tak. Każdy z nas starał się sprostać nowej rzeczywistości. Zdalna edukacja nauczyła nas nowych umiejętności, jednak marzymy o powrocie do normalności.

Aby móc realizować kształcenie na odległość nieoceniona jest pomoc rodziców. Przedszkolaki posadzone przed laptopami, komputerami bez wsparcia rodziców nie byłyby w stanie realizować zadań, które przygotowywałyśmy. Chcemy podziękować zarówno rodzicom jak i dzieciom więc stworzyłyśmy dyplomy i podziękowania.



Dyplomy są w wersji edytowalnej, oznacza to, że możecie wpisać imię i nazwisko dziecka.

Dyplomy i podziękowania do pobrania [tutaj](#)

Podsumowując, te zdalne nauczanie, chcielibyśmy złożyć Państwu serdeczne podziękowania za ogromny wkład pracy i zaangażowanie w zdalną działalność edukacyjną naszej placówki. To dzięki Państwu nauka naszych Przedszkolaków mogła przebiegać w takiej formie. Dziękujemy za poświęcony czas, za wsparcie 😊

Życzymy Państwu spokojnych i zdrowych wakacji 😊 Pełnych słońca i radości 😊 do zobaczenia we wrześniu!