

**22.06. – 23.06.2020**

**Tematyka tygodnia Przyszło do nas lato 😊**

**Cele ogólne**

- rozwijanie koncentracji uwagi,
- rozwijanie umiejętności wypowiedzania się na określony temat,
- rozwijanie sprawności narządów mowy,
- rozwijanie umiejętności plastycznych.

**Cele operacyjne**

**Dziecko:**

- słucha z uwagą wiersza,
- odpowiada na pytania dotyczące wiersza,
- naśladuje odgłosy,
- wykonuje pracę plastyczną.

**Poniedziałek – 22.06.2020**

**Temat dnia: Witaj, Lato!**

**Witam Cię w poniedziałek!**

Jak ten czas leci! Mam nadzieję, że jesteś gotowy/wa do zajęć 😊 Dziś aby się rozbudzić proponuję taniec 😊

Mam nadzieję, że go dobrze pamiętasz, jeśli nie – nic się nie martw 😊 przesyłam również instrukcję 😊

*Maszerują dzieci drogą,  
raz, dwa, trzy!  
Lewą nogą, prawą nogą,  
raz, dwa, trzy!  
A nad drogą słońko świeci  
i uśmiecha się do dzieci,  
raz, dwa, raz, dwa, trzy!*

Dzieci:  
maszerują w miejscu,  
wyklaskują rytmicznie,  
wystawiają do boku lewą nogę i prawą nogę,  
wyklaskują rytmicznie,  
wznoszą obie ręce wysoko w górę,  
obracają się wokół własnej osi,  
wyklaskują rytmicznie.

Piosenkę można odtworzyć tutaj:

<https://drive.google.com/open?id=18vGXW1ueBOlyOxjdVRVWVWlrjCEsZ2lWT>

Jeżeli nie masz możliwości wysłuchania piosenki – nie martw się – możesz po prostu poruszać się zgodnie z tekstem i wskazówkami 😊





**Brawo! Zdania perfekcyjnie wykonane 😊**

Zapraszam Cię teraz do zabawy w detektywa 😊



**„Geometryczny kod”**

Mama lub tata wręczą Ci karteczki, na których znajdują się figury geometryczne oraz litery „L”, „a”, „t”, „o”. Następnie, w widocznym miejscu umieszczą legendę do odpowiedniego ułożenia figur.

L	a	t	o
			

**A Ty masz za zadanie ułożyć litery zgodnie ze wzorem i odczytać powstały wyraz. 😊 Powodzenia!**

- Wykorzystując litery z napisu, zabawę można rozbudować w następujący sposób: - rodzic mówi wyraz, a dziecko wskazuje, którą głoskę słyszy na początku - rodzic mówi wyraz, a dziecko wskazuje, którą głoskę słyszy na końcu - rodzic wskazuje literę, a dziecko wymyśla wyraz rozpoczynający się na nią - rodzic wskazuje literę, a dziecko wymyśla wyraz kończący się nią
- „Z czym kojarzy mi się lato?”- technika niedończonych zdań. Rodzic, pyta dziecko z czym kojarzy mu się lato. Rzuca do niego piłkę i zaczyna zdanie: Lato kojarzy mi się... Dziecko łapie piłkę i kończy wypowiedź.

**Idealnie! Pewnie chciałbyś/abyś się poruszać 😊 Dlatego zapraszam do zabawy 😊! Gimnastyki rączek 😊**

[https://www.youtube.com/watch?v=RPt24yOqJ0w&list=OLAK5uy\\_nKP7dWj6z3eTLYeLDscl8RCeqAcIn18\\_E&index=10&t=0s](https://www.youtube.com/watch?v=RPt24yOqJ0w&list=OLAK5uy_nKP7dWj6z3eTLYeLDscl8RCeqAcIn18_E&index=10&t=0s)

Teraz proszę, usiądź wygodnie i wysłuchaj wiersza „Tato, czy już lato?” - Beaty Szelańskiej

### **„Tato, czy już lato?”**

*Powiedz, proszę! Powiedz tato*

*po czym można poznać lato?*

*Skąd na przykład wiadomo, że już się zaczyna?*

*Po prostu: Po słodkich malinach;*

*Po bitej śmietanie z truskawkami;*

*Po kompocie z wiśniami;*

*Po życie, które na polach dojrzewa;*

*Po letnich ulewach;*

*Po słowiku, co wieczorami śpiewa;*

*Po boćkach uczących się latać;*

*Po ogrodach tonących w kwiatach;*

*Po świerszczach koncertujących na łące;*

*Po wygrzewającej się na mleczu biedronce;*

*Po zapachu skoszonej trawy i róż; I... już!*

Teraz proszę postaraj się wymieniść jak najwięcej obiektów, które wystąpiły w jego treści 😊

**Brawo! Bardzo dobrze Ci poszło 😊**

Szybkim podskokiem wskakujemy w kolejną zabawę 😊

Zapraszam Cię do udziału w „**Quizie czterech pór roku**” (zabawa podsumowująca i sprawdzająca wiedzę).

Rodzic będzie czytać zdanie, a Ty proszę, odpowiadaj „**PRAWDA lub FAŁSZ**”

✚ *Mamy 4 pory roku*

- *Po zimie zaczyna się lato.*
- *Kalendarzowe lato zaczyna się w czerwcu*
- *Zimą bawimy się na śniegu.*
- *Lato ma długie dni.*

- *Jesień jest po lecie.*
- *Latem występują wysokie temperatury.*
- *Jesienią zbieramy dary lasu i ogrodu.*
- *Wiosna ptaki wracają z ciepłych krajów.*
- *Lato to dobra pora na sanki.*
- *Zimą rosną smakowite owoce.*
- *Lato to najcieplejsza pora roku.*

Zachęcam do obejrzenia filmu edukacyjnego, który być może, odsłoni przed Wami inne tajemnice najcieplejszej pory roku.

Film można obejrzeć tutaj:

<https://www.youtube.com/watch?v=IM6-4yMGXW4>



***Miłej zabawy! Dziękuję za dziś 😊 do jutra!***

**Wtorek – 23.06.2020**

**Temat dnia: Świątujemy Dzień Taty 😊**



*Witaj! Chciałam Ci przypomnieć, że dziś jest bardzo ważny dzień!!*

***Dziś Twój Kochany Tata ma swoje święto! Więc bierz szybko kartkę i narysuj coś pięknego dla niego 😊😊***

Pamiętaj, żeby być dziś super ekstra grzecznym/ grzeczną 😊😊

Jestem pewna, że Tata będzie przeszczeniwy!!!

Dzisiaj zapraszam Cię do wspólnej zabawy przy piosence DLA TATY 😊

*Piosenkę dla taty można odtworzyć/pobrać tutaj;*


<https://drive.google.com/file/d/1cLewScGYFafTCqzVIV9VwNJ4TspFCFL2/view?usp=sharing>

**Brawo! 😊**

**Szybkim skokiem wskakujemy do następnej zabawy 😊**

Teraz zapraszam Cię do zabawy „**Ułóż tak samo jak ja**”

Do zabawy możecie wykorzystać wakacyjne obrazki 😊




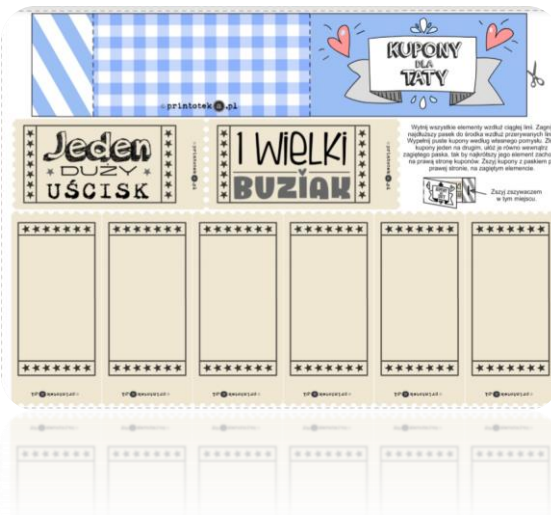
Obrazki można pobrać tutaj 😊:

<https://drive.google.com/file/d/15hVHg7zOZubjOje4kGThZdJYAjo8p7hI/view?usp=sharing>

Pamiętajcie jednak, że potrzebne będą nam podwójne obrazki. Mama lub tata układa przykładową sekwencję, np. z pięciu obrazków różnych obrazków. Czynnościom tym przyglądaj się uważnie a następnie rodzic zasłania ciąg obrazków, a Ty masz za zadanie odwzorować ich ułożenie z pamięci, układając pod spodem obrazki z drugiego kompletu. Po wykonaniu zadania rodzic odsłania wzór, a Ty sprawdzasz poprawność 😊

**Powodzenia!**

**Teraz zapraszam Cię do wykonania laurki dla taty 😊**



**Wszystkie pliki można pobrać/ wydrukować tutaj:**

[https://drive.google.com/drive/folders/1bLOB3CoEfc\\_mZorKWDXJSSWmxvN4JcIT?usp=sharing](https://drive.google.com/drive/folders/1bLOB3CoEfc_mZorKWDXJSSWmxvN4JcIT?usp=sharing)

**Dziękuję za Twoje zaangażowanie 😊 dziś odpocznij i wyściskaj tatę 😊  
do jutra!**

**Dziękuję Rodzicom za poświęcony czas i energię by te zajęcia przeprowadzić 😊😊**

Jeśli Państwo chcieliby wykonać dodatkowe zdania bądź odsłuchać piosenki z ubiegłego tygodnia przesyłam linki:

*Dodatkowo do materiałów dorzuciłam kolorowanki, puzzle i zadania dodatkowe związane z tematyką zajęć ☺*

przesyłam linki:

**Materialy z zajęć + dodatkowe:**

[https://drive.google.com/open?id=1bLOB3CoEfc\\_mZorKWDXJSSWmxvN4JclT](https://drive.google.com/open?id=1bLOB3CoEfc_mZorKWDXJSSWmxvN4JclT)

**Piosenki:**

<https://drive.google.com/open?id=1hjDwIP8yB-HyH05sotFXk1p80MQshozK>

**Teksty piosenek:**

<https://drive.google.com/open?id=1QjJWxGSmVkGvDF0LBFYTKqPRpyGhLwdC>

*Pozdrawiam serdecznie,*

*Magda Olbrich*